

Cie Sept-Épées

Vivante !

## FICHE TECHNIQUE

### **Contacts Régie**

Solange Dinand 06 68 47 44 81 [solange.dinand@hotmail.fr](mailto:solange.dinand@hotmail.fr)

Jérémy Pichereau 06 86 711 884 [glightrider1@gmail.com](mailto:glightrider1@gmail.com)

## **Durée du spectacle**

**1h**

## **Loge**

Merci de prévoir une loge chauffée pour 1 actrice avec sanitaires et douche attenants, ainsi que de l'eau du café et un petit catering (fruits, gâteaux, chocolat et originalité local !)

## **Décor et accessoires**

Le spectacle n'a pas de décor : uniquement des accessoires (mobiles), apportés par la compagnie.

- 1 arbre résine et métal, sur roulettes (hauteur minimum : 2m80)
- 1 Ambon sur roulette (H 160 x P 80 x l 70)
- Fruits et faux fruits suspendus

Consommation de nourriture sur scène (orange)

## **Plateau**

**Dimensions optimales** de la scène : Ouv. 10m x Prof. 6m.


- Pendrillonnage à l'italienne
- Rideau de fond de scène noir ou mur de fond noir (circulation au lointain nécessaire)
- Possibilité de faire le noir dans la salle (sans lumière du jour).

## **Lumière**

- 1 x PAR Led ou découpe Led type R-V-B-W-strobe
- 10 x PAR64 (2 x CP60, 1 x CP61, 7 x CP62)
- 13 x PC 1000W
- 1 x Découpe 1000W courte type 613 (ouv. 30° min)
- 4 x platines
- 20 voies de gradateurs
- 1 direct + 1 dmx sur perche de contres

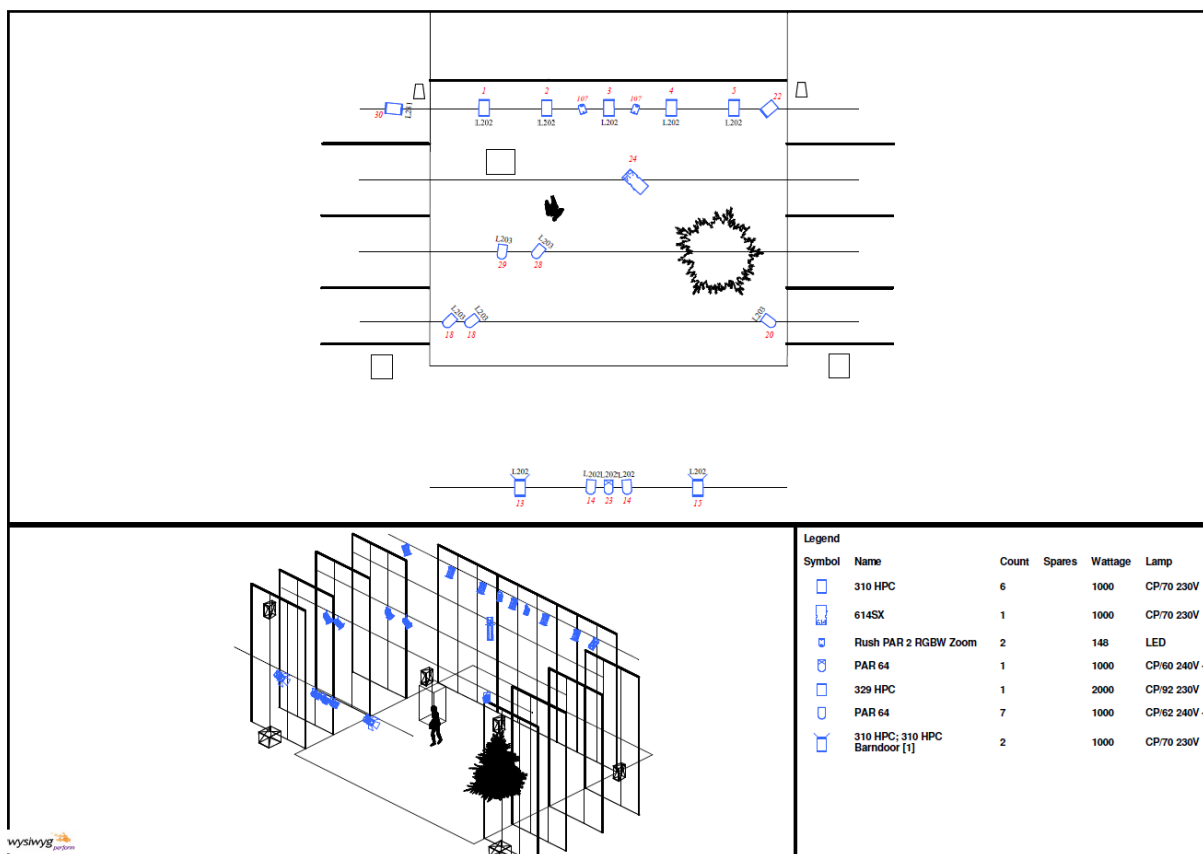
## **Son**

- Un système de diffusion adapté à la salle.
- Deux retours fond de scène (sur deux départs séparés)
- 1 micro HF type Sennheiser main série 100
- 1 console son (2 in LINE / 1 in MICRO – 2 out STEREO)

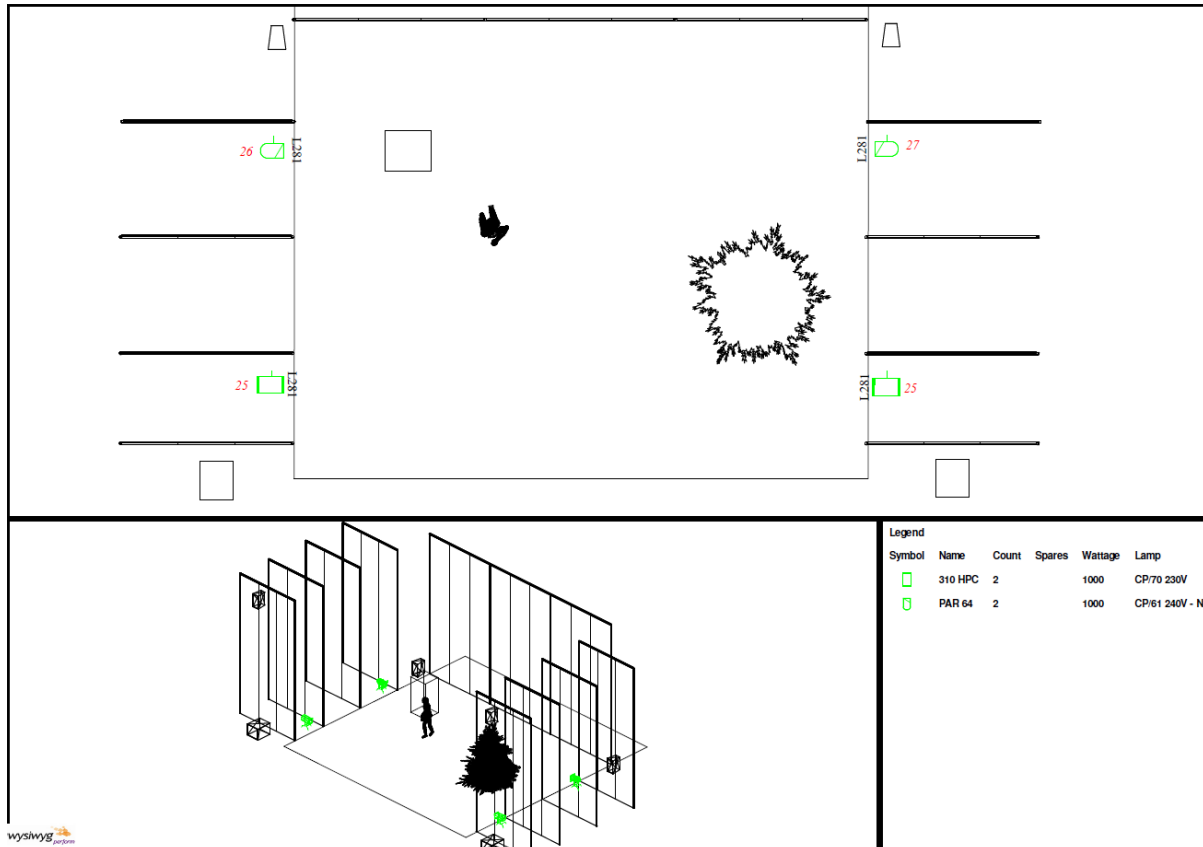


## Plan d'implantation :

## GRILL



## SOL



### Contacts techniques

Solange Dinand - régie son et lumière : [solange.dinand@hotmail.fr](mailto:solange.dinand@hotmail.fr) - 06 68 47 44 81

Jérémy Pichereau - régie lumière et son : [qlightrider1@gmail.com](mailto:qlightrider1@gmail.com) – 06 86 711 884